








Initiation au Secourisme

formez votre personnel à l'intervention face à une situation d'urgence.

OBJECTIFS

-  Etre capable de réaliser une protection adaptée.
-  Etre capable d'examiner la(s) victime(s) avant et après la mise en œuvre de l'action choisie en vue du résultat à obtenir.
-  Etre capable d'examiner la(les) victime(s) de manière appropriée.
-  Etre capable de faire alerter ou alerter en fonction de l'organisation des secours dans l'entreprise ou de l'établissement.
-  Etre capable de secourir la(les) victime(s) de manière appropriée.

PROGRAMME

La protection et la prévention

Repérer les situations dangereuses et supprimer le danger
Les dégagements d'urgence

Examiner la victime

Déceler une urgence vitale

L'alerte et l'information

Les moyens d'alerte
Les numéros d'urgence
Le message d'alerte

Secourir :

La victime saigne abondamment

Les hémorragies et les gestes associés

La victime s'étouffe

L'étouffement total ou partiel et les gestes associés (pour les adultes, les enfants, les nourrissons, les femmes enceintes etc...)

La victime se plaint de malaise

Les signes du malaise, la mise au repos, le questionnement de la victime et des témoins, l'alerte

La victime se plaint de brûlure

Les différents types de brûlures et la conduite à tenir pour les brûlures thermiques, chimiques, électriques et internes

La victime se plaint d'une douleur empêchant certains mouvements

Les traumatismes et les fractures

La victime se plaint d'une plaie qui ne saigne pas abondamment

La détermination de la gravité d'une plaie, la conduite à tenir pour les plaies simples et graves et les membres sectionnés

La victime ne répond pas, mais elle respire

Le contrôle de la conscience et de la respiration, la libération des voies aériennes, la PLS

La victime ne répond pas et ne respire pas

La prise en charge des victimes d'arrêt cardio-respiratoire et les gestes associés pour les adultes, les enfants et les nourrissons

DUREE

1 jour

PUBLIC

Toute personne souhaitant connaître les gestes qui sauvent...

Pré REQUIS

Aucun

EVALUATION

Auto-évaluation de positionnement par entretien ou questionnaire.
Auto-évaluation des acquis de la formation par questionnaire amenant à une réflexion sur un plan d'actions.

PEDAGOGIE

Exposés interactifs, démonstrations, étude de cas, mise en situation.

INTERVENANTS

Selon le thème de la formation, CQFD sélectionne un pédagogue possédant une expérience significative, une maîtrise opérationnelle et un profil particulier : sophrologue, psychologue, neuropsychologue, ergonomiste, ergothérapeute, senior manager, chef de cuisine, gouvernante, journaliste, animateur, ex-policier, etc...

TARIFS

Inter-entreprises à Paris
Intra-muros en France entière
cliquez ici pour consulter sur notre site internet le calendrier et les tarifs

Vidéo de présentation

