








Comportement à adopter lors d'un braquage

Prévention et gestion d'un vol à main armée

Face à la multiplication des braquages de bijouteries, bar/tabac, pharmacies, supérettes et autres commerces moins bien protégés que des banques, il est nécessaire de se former pour minimiser les risques grâce à une sensibilisation à la gestion d'une agression ou d'un braquage par des gestes et des attitudes adaptées.

Cette formation permet d'éviter qu'une éventuelle agression ne dégénère, mais aussi d'être au clair avec la notion de légitime défense, de savoir prendre en charge les employés en situation de stress et de sauvegarder l'image du commerce auprès de la clientèle.

OBJECTIFS

-  Former les participants aux principes et aux techniques permettant de minimiser les risques de dérapage lors d'un braquage
-  Acquérir les techniques de communication verbale et non verbale pour éviter que la situation ne dégénère
-  Contrôler son stress et ses émotions pour mieux réagir lors de l'agression armée
-  Savoir porter assistance à une personne blessée
-  Gérer l'après agression (defusing, débriefing, alerte aux services de police)

PROGRAMME

« COMPRENDRE » Eléments théoriques

- Principes et chronologie de l'agression armée
- Typologie des agresseurs et évolution dans le temps de cette typologie

- Situation psychologique et dangerosité de l'agresseur en situation de stress
- Effets du stress sur votre comportement pendant une agression
- Communication spécifique verbale et non verbale lors de l'agression

- Comportements à adopter lors d'un braquage : le but étant de sortir au plus vite de cette exposition au danger

- Mesures préventives pouvant être mises en œuvre (éviter la routine des transferts des fonds, surveillance vers l'extérieur pour repérer des rôdeurs, gâche de fermeture des portes à distance, encombrement volontaire des circulations, éclairage des abords, caméras dissuasives, s'informer auprès des services de police ou de gendarmerie et se faire conseiller...)

- Prévention du stress post-traumatique et temporalité : Defusing à chaud, debriefing à froid, suivi psychologique à long terme si syndrome de stress dépassé

- Rappel des notions juridiques essentielles : le vol à main armée est un crime
Notion de légitime défense et de son évolution
Règlementation sur les armes, dépôt de plainte...

« AGIR » Eléments pratiques

Mises en situation mettant en scène les stagiaires à partir de situations concrètes ou vécues

Mesures de sécurité passives et actives à appliquer en de cas de braquage

DUREE

1 jour

PUBLIC

Toute personne, structure, pouvant être sujette à agression ou un vol à main armée

Pré REQUIS

Aucun

EVALUATION

Auto-évaluation de positionnement par entretien ou questionnaire.
Auto-évaluation des acquis de la formation par questionnaire amenant à une réflexion sur un plan d'actions.

PEDAGOGIE

Par l'acquisition d'outils et de techniques opérationnels, cette formation se veut pratique et interactive par apports théoriques, cas pratiques et expérimentation...

INTERVENANT

C'est un commandant de police à la retraite qui anime depuis plusieurs années les thématiques liées aux agressions. Par son expérience de la délinquance et de la criminalité en services spécialisés de la police nationale (Brigade criminelle, notamment), il a su comprendre et analyser le comportement des agresseurs et les conséquences sur les victimes des vols à main armée. Il est en mesure de partager cette expérience avec les stagiaires, de sorte que chacun puisse avoir un comportement efficace et adapté lors d'un braquage.

TARIFS

En INTRA

1.150 € net à payer pour un groupe ≤3 stagiaires puis +25€ par stagiaire supplémentaire + déplacement selon lieu Dates à convenir en commun

En INTER

Voir notre calendrier pour les dates et les tarifs des sessions à Paris

Vidéo de présentation

