






# la monobrosse

Très souvent du matériel quasiment neuf demeure dans les « placards » par crainte de la manipulation spécifique qu'il représente...

Pourtant des méthodes, des matériels et des produits existent et apportent des conditions de travail et des résultats qualitatifs bien meilleurs.

Des techniques permettent de gagner du temps et de gérer la fatigue.

## OBJECTIFS

-  Savoir prendre en main ce matériel spécifique
-  Rassurer le personnel sur sa manipulation et son fonctionnement
-  Adopter des techniques pour optimiser la qualité du travail

## PROGRAMME

### Les différents modèles de monobrosse

Classement par vitesse  
Composition  
Accessoires  
Choix des disques abrasifs

### Les différents travaux possibles

Décapage  
Récurage  
Ponçage  
Lustrage  
Spray  
Shampoing moquette

### Les différents traitements d'un sol

Préparation  
Protection  
Entretien  
Rénovation

### Le décapage

Méthodes de décapage  
Neutralisation  
Mise en protection  
Sécurité  
Fréquences et cadences

### Mise en pratique

Prise en main de la monobrosse  
Les bons gestes  
Diriger en sécurité



## PUBLIC

personnels ayant des activités de nettoyage

## PEDAGOGIE

Exposés,  
Echanges d'expériences,  
Présentation d'affiches,  
documents, supports...  
Support vidéo  
Remise d'une synthèse  
pédagogique (livret),  
Approche centrée sur les  
situations concrètes  
rencontrées par les  
participants.  
Application pratique

## INTERVENANTS

Selon le thème de la formation, CQFD sélectionne un pédagogue possédant une expérience significative, une maîtrise opérationnelle et un profil particulier : commissaire aux comptes, sophrologue, médecin, chanteur d'opéra, senior manager, chef de cuisine, gouvernante, journaliste, animateur, policier, etc...

