








hygiène hospitalière lutte contre les infections nosocomiales

Les statistiques démontrent plus de 10.000 morts par an par infection nosocomiales...
Que dire de plus sur la nécessité de faire suivre cette formation à tous les personnels ?



OBJECTIFS

-  Aborder les infections nosocomiales sur le terrain et sur le plan réglementaire.
-  Rappeler les règles d'hygiène et de sécurité dans un milieu à risque.
-  Approfondir les connaissances en hygiène hospitalière.
-  Déterminer le risque infectieux lié aux actes de soins.
-  Définir les moyens de prévention les mieux adaptés.

PROGRAMME

Connaître et comprendre les infections nosocomiales

Définition ; Le coût des infections nosocomiales
Les micro-organismes ; Siège de l'infection ; Facteurs favorisants
Colonisation/infection ; Les réservoirs
La transmission manuportée ; Les gestes invasifs

Agir contre les infections nosocomiales

Maîtrise de la contamination : patient, personnel, dispositifs médicaux, environnement
Organisation de la lutte contre les infections nosocomiales en France
Les Enquêtes Epidémiologiques ; Prévalence ; Incidence
Mise en place d'une stratégie de lutte contre les infections nosocomiales

L'hygiène du personnel

Rôle des mains dans la transmission de l'infection : flore cutanée résidente et transitoire
Les pratiques : lavage simple, lavage antiseptique, friction hydro alcoolique, le port de gants
La tenue du personnel

Le bionettoyage

Définitions : bio nettoyage, détergence, pré désinfection, désinfection,
Le biofilm ; Les zones de risques dans les milieux de soins
La fréquence du bio nettoyage des locaux selon le niveau de risque
Les produits d'entretien ; Les antiseptiques et les désinfectants
Classification des produits ; Le choix des produits

Les précautions « standard »

Les précautions particulières, les Isolements

Les précautions « contact » ; « gouttelettes » ; « air »
Prévention des B.M.R. ; Prévention des infections à *Clostridium difficile*

Les A.E.S.

Définition, prévention, conduite à tenir

Les circuits

Gestion des déchets
Gestion du linge

Les risques liés à l'eau

Usage de l'eau à l'hôpital
Causes de dégradation de la qualité de l'eau
Mesures de prévention du risque infectieux lié à l'eau

Traitement des dispositifs médicaux

Pré-désinfection ; Désinfection ; Stérilisation

Prévention des infections liées aux techniques invasives

Les infections urinaires nosocomiales ; liées au cathétérisme veineux ; du site opératoire

La gestion du risque infectieux

Identification et prévention

Ateliers en groupe

Etude de protocoles ; Elaboration de grilles d'évaluation ; Travail sur les zones de risques

PUBLIC

Cadres, managers,
Responsables qualité
Infirmières,
Aides soignantes...

PEDAGOGIE

Méthode participative
et expositive.
Discussions et échanges
autour de la démarche.

INTERVENANTS

Selon le thème de la formation, CQFD sélectionne un pédagogue possédant une expérience significative, une maîtrise opérationnelle et un profil particulier : commissaire aux comptes, sophrologue, médecin, chanteur d'opéra, senior manager, chef de cuisine, gouvernante, journaliste, animateur policier, etc...

